Tarjeta Sanitaria Virtual

Tarjeta Virtual

0.1

- La TARJETA SANITARIA VIRTUAL permite:
  - Identificación física del paciente en los Centros Sanitarios del Servicio Madrileño de Salud.
  - Identificación física del paciente en las Oficinas de Farmacia a la hora de recoger su medicación prescrita.
  - Posibilidad de consultar su medicación disponible en las farmacias, así como la fecha a partir de la que podrá recogerla
  - Notificaciones de disponibilidad de los fármacos con visado
  - Mis Pruebas Diagnósticas COVID
  - Autenticación e identificación digital para los servicios desplegados sobre la lanzadera.
  - Mi Carnet de Vacunación

SaludMadrid
Tarjeta Sanitaria Virtual

Comunidad de Madrid

El nuevo concepto de tarjeta sanitaria también permite el acceso a:

Tarjeta virtual

Mi Medicación

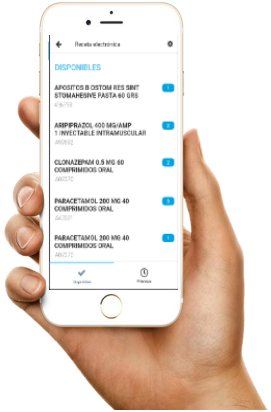

Cita Sanitaria

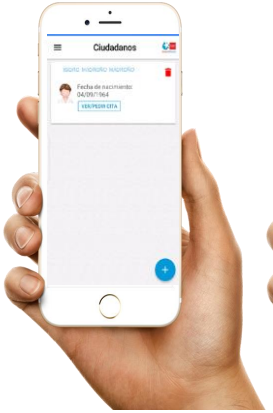

CoronaMadrid

Mis pruebas Diagnósticas COVID

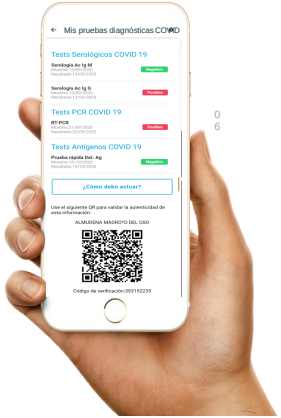

Carnet de Vacunación

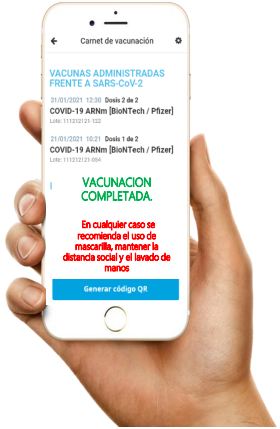

Conclusiones

- La Tarjeta sanitaria virtual es un elemento clave para hacer partícipe al ciudadano de la estrategia de digitalización de la sociedad definida por la Comunidad de Madrid
- Su despliegue aporta herramientas que mejoran la accesibilidad a los recursos de salud y la calidad de los servicios prestados.

Mapa de navegación

0.2

Esta aplicación está disponible en los *stores* de ***Google Play*** y ***App Store*** en versiones para teléfono y tablet.

Descarga y primer uso

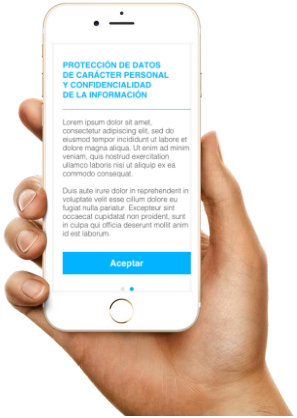

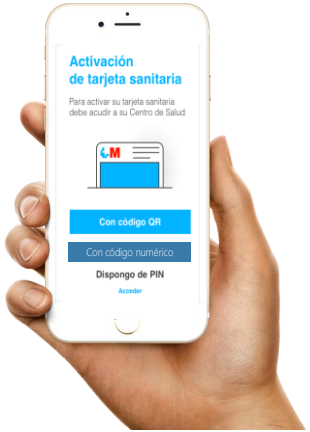

Para acceder a la aplicación, el usuario tendrá que aceptar los términos y condiciones que se definan. Cada vez que exista una actualización de estos términos, se solicitará al usuario que vuelva a aceptarlos para poder seguir haciendo uso de los servicios que ofrezca la app.

La app explica al usuario que debe acudir a su centro de salud para poder activar la tarjeta o en su defecto utilizar un código numérico.

Descarga y primer uso QR

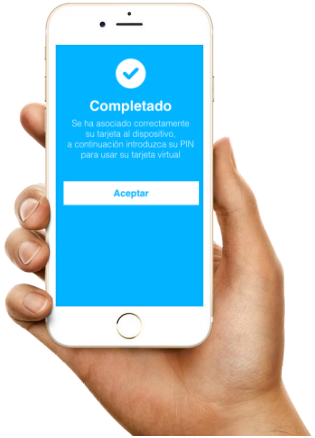

Una vez obtenido el código QR, el paciente podrá escanearlo para completar el proceso de activación.

Si el QR es válido, la app indicará al usuario que se ha asociado correctamente la tarjeta al dispositivo y que a continuación se le solicitará un PIN para acceder a la tarjeta virtual.

Descarga y primer uso por Código

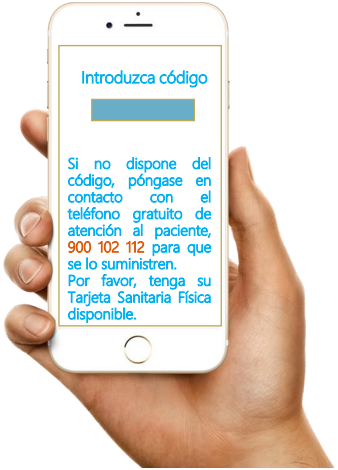

- Si el paciente ya dispone del código lo introduce, en caso contrario si le informa de que puede obtenerlo a través del teléfono 900 102 112. El teléfono sería un hipervínculo para que en caso de que pulse sobre él, directamente se realice la llamada.

- Una vez validado el paciente, a través de una serie de preguntas de control, se le hará llegar un código de activación vía SMS

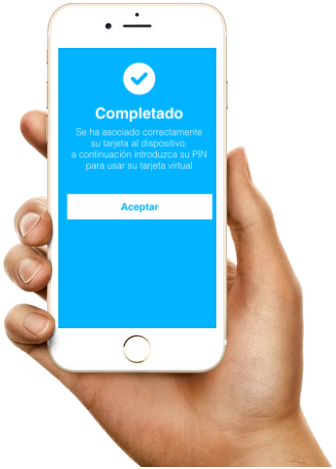

Tras recibir SMS con el código, el usuario deberá introducirlo en la aplicación y el sistema comprobará si es correcto, en cuyo caso completará la activación de la Tarjeta Sanitaria Virtual en el dispositivo

Mis Pruebas Diagnósticas COVID

0.3

MIS PRUEBAS DIAGNOSTICAS COVID

Descripción Ejecutiva

Esta App incluida en la Tarjeta Sanitaria Virtual se ha desarrollado con el objetivo de cubrir varias necesidades asociadas a la pandemia relacionada con COVID 19, que son:

- ✓ **Mantener informado al paciente de su histórico de pruebas diagnósticas de COVID 19** de manera que pueda conocer los resultados de sus pruebas en el mismo momento que estos queden registrados en los sistemas de información del SERMAS así como tener una visión de su histórico.
- ✓ Permitir que **esta información pueda ser validada por un tercero**, si fuera necesario y **si el paciente lo permitiese**, a través de una página de certificación del SERMAS.
- ✓ **Publicar información**, asociada con la pandemia, que el SERMAS considere de interés para el paciente.

MIS PRUEBAS DIAGNOSTICAS COVID

El paciente entra en Tarjeta Sanitaria Virtual de la forma habitual.

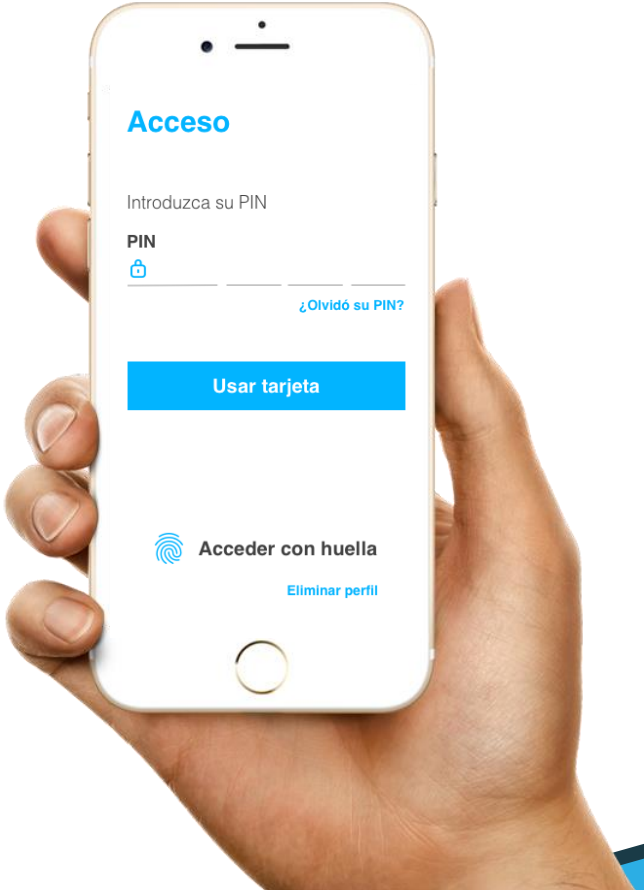

MIS PRUEBAS DIAGNOSTICAS COVID

Una vez dentro de la Tarjeta Sanitaria Virtual le aparecerá un nuevo icono:

- Mis pruebas diagnósticas COVID.



MIS PRUEBAS DIAGNOSTICAS COVID

La aplicación solicitará a los sistemas de información de Salud Pública la información asociada a ese paciente, mediante su CIPA (Código de Identificación de Paciente Autonómico), y lo presentará en pantalla.

La información mostrada será en tiempo real, es decir, que cada vez que el ciudadano/paciente solicite verla, ésta se actualizará con **los últimos datos lo que implica inmediatez a la hora de que el ciudadanos conozca sus resultados** sin necesidad de esperar a ningún tipo de comunicación por parte de los servicios de salud



MIS PRUEBAS DIAGNOSTICAS COVID

A la presentación de los datos se añadirán dos opciones:

- Un botón "***¿Cómo debo actuar?***" que incorporará las recomendaciones emitidas por Salud Pública y la opción de realizar un rastreo virtual, que complementara al convencional.
- Un QR que contendrá la información relativa a la página web que certificará el resultado de la última prueba realizada y servirá para validar la autenticidad de la información que se está presentando. Y un contador de segundos con el tiempo que durará en pantalla la información que se está mostrando.

393152235

MIS PRUEBAS DIAGNOSTICAS COVID

Código QR de verificación. Quien lea el QR con cualquier aplicativo de cámara o de lectura de códigos BIDI se le presentará, en el navegador internet por defecto, el resultado de la última prueba de la que que disponga en ese momento la aplicación de Alertas (SisPal)

El QR sólo estará disponible durante 25 segundados para garantizar que no se accede a la información más que en ese momento para comprobar. Se presentaría el dato del Nombre, el tipo de prueba, la fecha de realización y el resultado de la misma. En Español y seguidamente en Inglés.

MIS PRUEBAS DIAGNOSTICAS COVID

¿QUE VALOR APORTA LA FUNCIONALIDAD MIS PRUEBAS DIAGNOSTICAS COVID?

- Comunicación inmediata de los resultados de los Test
- Recomendaciones a adoptar por los casos positivos
- Permitir comunicar, de forma voluntaria, los casos COVID positivos sus contactos llamando al 900 102 112
- Envíos de mensajes push que refuerce la necesidad de comunicar sus contactos, durante tres días consecutivos.
- Genera un Código QR de verificación. Quien lea el QR con cualquier aplicativo de cámara o de lectura de códigos BIDI, que presenta el resultado de la última prueba del ciudadano

Carnet de Vacunación frente a SARS-COV-2

0.3

Carnet de Vacunación frente a SARS -COV -2

El paciente entra en Tarjeta Sanitaria Virtual de la forma habitual.

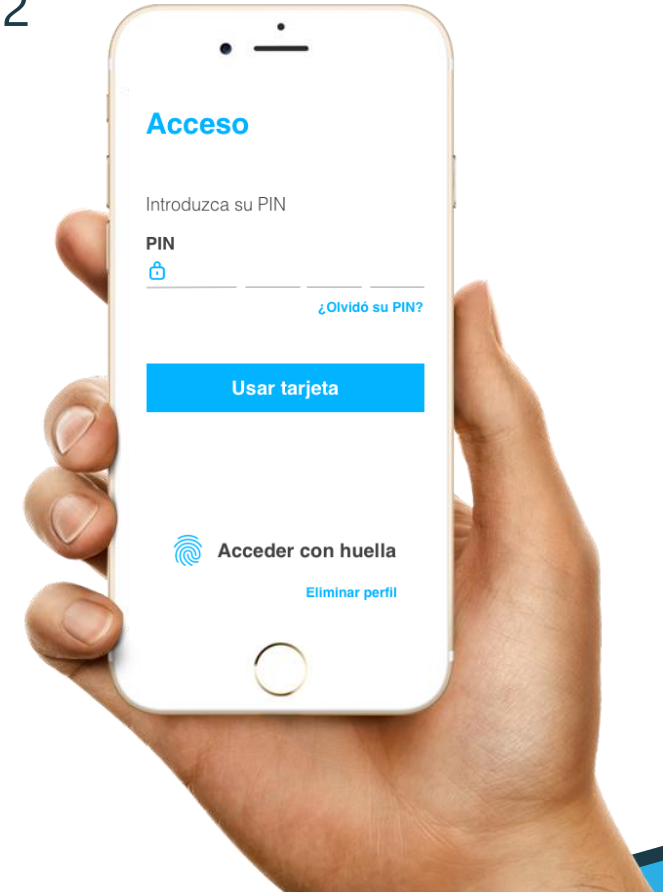

Carnet de Vacunación frente a SARS -COV -2

Una vez dentro de la Tarjeta Sanitaria Virtual le aparecerá una nueva aplicación:

- Carnet de Vacunación SARS- Cov- 2

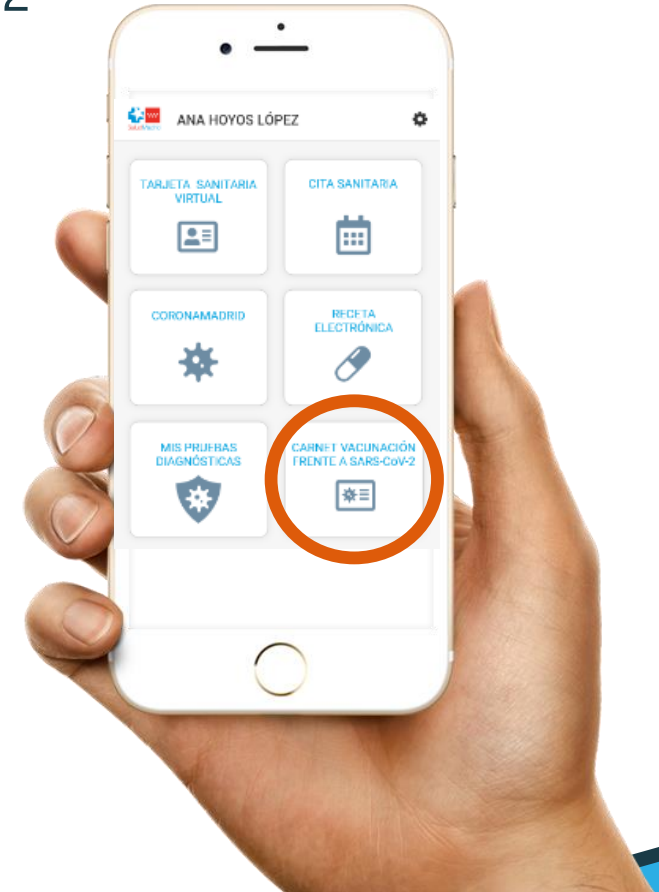

Carnet de Vacunación frente a SARS -COV -2

El sistema enviará un sms al ciudadano como método de doble verificación al entrar a una aplicación don datos sensibles.

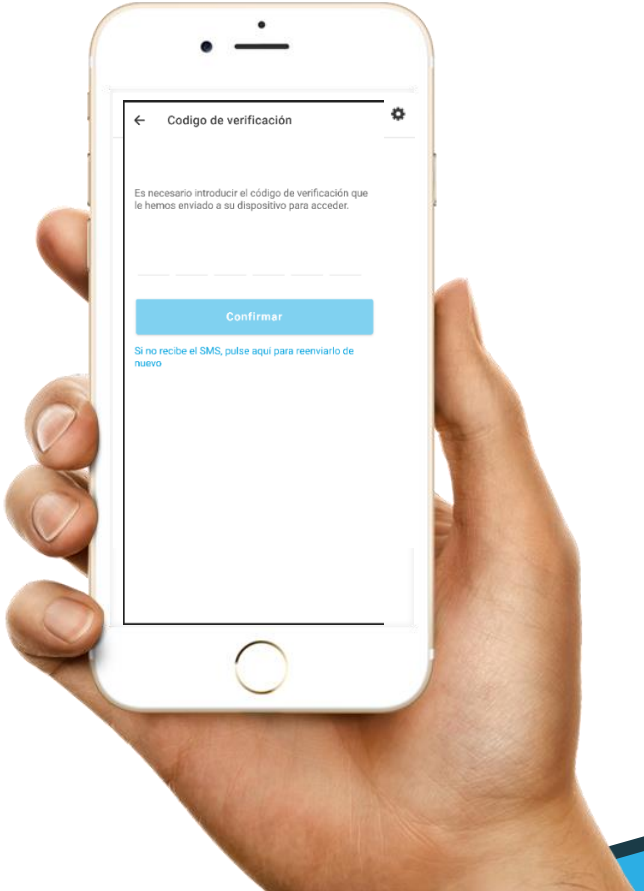

Carnet de Vacunación frente a SARS -COV -2

La aplicación solicitará al nuevo sistema de información de Registro Único de Vacunación el detalle de la vacunas administradas al paciente con el CIPA (Código de Identificación de Paciente Autonómico) introducido, y lo presentará en pantalla.

La información mostrada será en tiempo real, es decir, que cada vez que el ciudadano/paciente solicite verla, ésta se actualizará con los últimos datos.

Carnet de Vacunación frente a SARS -COV -2

En el momento que se haya administrado una vacuna, aparecerá en la pantalla.

Según el tipo de vacuna se tendrá en cuenta el número de dosis para adquirir la inmunidad, así como un tiempo de cadencia dependiente del fabricante

Carnet de Vacunación frente a SARS -COV -2

En el momento que se haya completado la vacunación, el sistema informará de este hecho incluyendo un disclaimer con un texto emitido por la OMS o equivalente, explicando el alcance de lo que significa la misma y su posible duración.

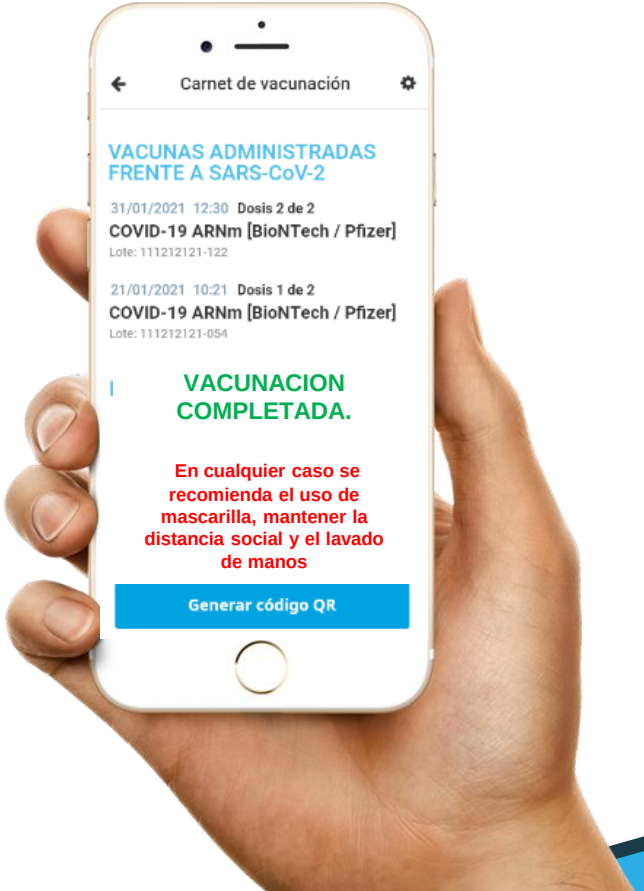

Carnet de Vacunación frente a SARS -COV -2

Con la vacunación completa el sistema permitirá la generación de un código QR. La lectura de este QR permitirá verificar la autenticidad de la información que muestra en pantalla por un tercero.

Como medida de seguridad, la visualización del QR llevará asociado un contador de segundos indicando el tiempo que durará en pantalla.

Carnet de Vacunación frente a SARS -COV -2

La lectura del QR con cualquier aplicativo de cámara o de lectura de códigos BIDI presentará la siguiente información en su navegador internet por defecto. El QR sólo estará disponible durante 10 segundos para garantizar que no se accede a la información más que en ese momento para comprobar.
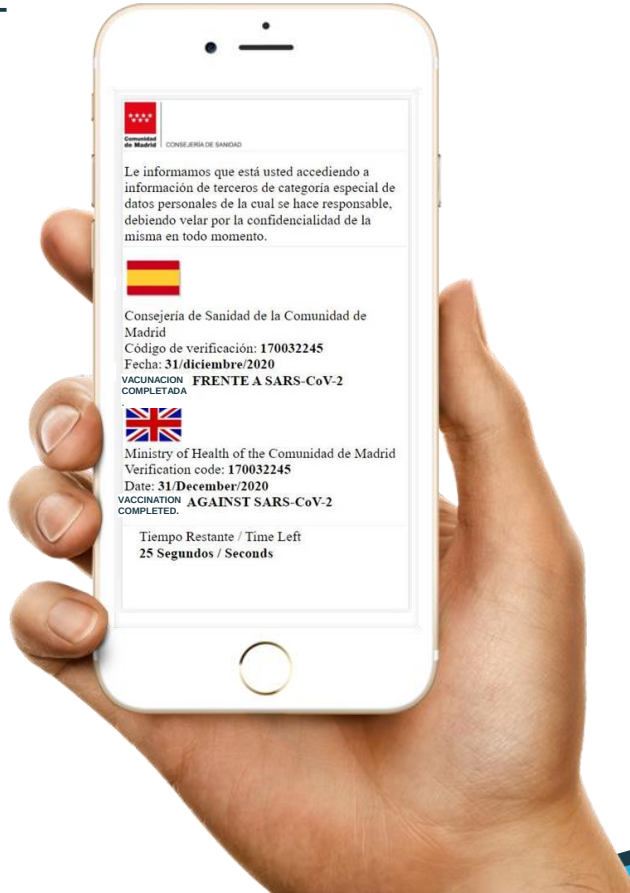
Solo indicaría si tiene la vacunación completada.